

# CABEZAL MAICERO CM 2020

De 8 a 20 Surcos. Equipo adaptable de 420 mm, 525 mm a 700 mm o viceversa.

**OMBU**

0800 888 OMBU  
WWW.MAQUINASOMBU.COM.AR



Máquinas Agrícolas Ombú S.A. / Remolques Ombú S.A.  
Calle 10 - N 808 - CP 2505  
Las Parejas, Santa Fe - Argentina  
Tel.: (6628) 03471 471027  
[info@maquinasombu.com.ar](mailto:info@maquinasombu.com.ar)



POTENCIAMOS FUTURO.

**OMBU**  
Máquinas agrícolas & Remolques



# Máximo rendimiento para potenciar tus resultados.

# Especificaciones técnicas.



Sistema de rolos en voladizo. Sin bancadas ni puntos de lubricación. Placas gramilleras regulables. Sistema de cuerpos anclados con grampas que facilitan variar la distancia entre líneas.



Sistema de traba de puntón a resortes. Disminuye el tiempo de pasaje de posición de trabajo a transporte y viceversa.



Sistema de anclaje de capota a resortes. Permite disminuir tiempos de trabajo de limpieza y mantenimiento de cadenas alzadoras. Transmisión de sinfín independiente de eje de mando de caja.



Transmisión en baño de aceite con cadena ASA 80 con tres variaciones de velocidad de acuerdo al avance de la cosechadora.




Sistema de regulación de altura de puntones punto por punto.




Puntera plástica para todo tipo de cultivos. Especial para maíz volcado.



Transmisión de sinfín independiente de eje de mando de caja.



Zafes individuales por cuerpo. Evitan roturas de cajas al momento de un atascamiento.



Embocador. Adaptable a cualquier cosechadora nacional o importada.



Regulación de Chapa. Estándar: sistema mecánico.



Regulación de Chapa. Opcional: sistema hidráulico.



Cobertores de seguridad

**Cabezal Maicero CM 2020**  
Distancias entre surcos de 42 cm, 52,5 cm y 70 cm. Adaptables a cualquier tipo y marca de cosechadora nacional o importada.

**Regulación:**  
Estándar: regulación mecánica de serie. Opcional: regulación hidráulica con placas de conexión según la cosechadora.

**Anclaje de puntones:**  
Sistema de traba de puntón a resortes para disminuir el tiempo de pasaje de trabajo a transporte.

**Anclaje de capota:**  
Sistema a resortes. Permite disminuir tiempos de trabajo de limpieza y mantenimiento de cadenas alzadoras. Puntera plástica para todo tipo de cultivos. Especial para maíz volcado.

**Rolos:**  
Sistema de rolos en voladizo sin bancadas ni puntos de lubricación. Placas gramilleras regulables para evitar que las malezas se enrollen.

**Zafes:**  
Sistema de zafes individuales por cuerpo. Evita roturas de cajas al momento de un atascamiento.

**Cuerpos:**  
Montados al chasis por un sistema de grampas que permiten variar la separación entre líneas muy fácilmente.

**Transmisión:**  
Transmisión de sinfín externa con zafe individual. En cabezales mayores a 16

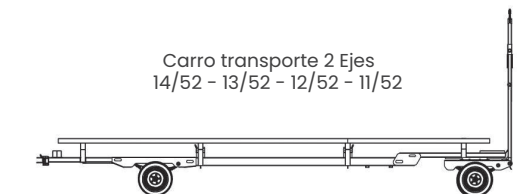
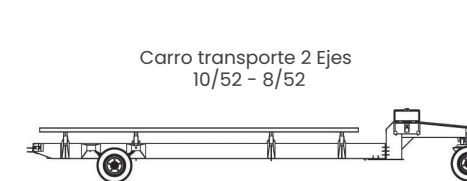
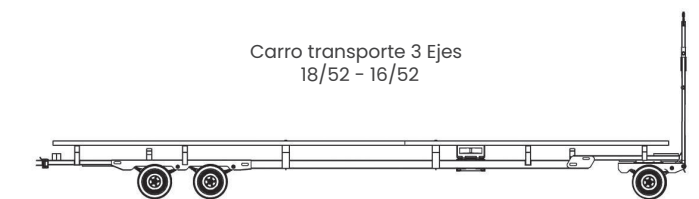
surcos, sinfines individuales con doble transmisión. Transmisión en baño de aceite con cadena ASA 80 con 3 variaciones de velocidad de acuerdo al avance de la cosechadora.

**Regulación de altura de puntones:**  
Sistema punto por punto. Sinfín con regulación en altura, avance y retroceso. Luces traseras, paragolpes y enganche. Lanza delantera regulable, con rótula.



CABEZAL MAICERO CM 2020. Adaptable a cualquier tipo de cosechadora nacional o importada.

## Carro de transporte



Dimensiones generales (expresadas en mm)

LONGITUD DE CARROS	
18/52	12610
16/52	11203
14/52	10232
13/52 - 12/52	9504
11/52 - 10/52	8452
8/52	7192

